



ТЕРРИТОРИАЛЬНЫЙ ОРГАН
ФЕДЕРАЛЬНОЙ СЛУЖБЫ
ГОСУДАРСТВЕННОЙ СТАТИСТИКИ
ПО САХАЛИНСКОЙ ОБЛАСТИ

ИНДЕКСЫ ПОТРЕБИТЕЛЬСКИХ ЦЕН

январь - июнь 2024 года

15.07.2024

Отдел статистики цен, финансов, региональных счетов и балансов

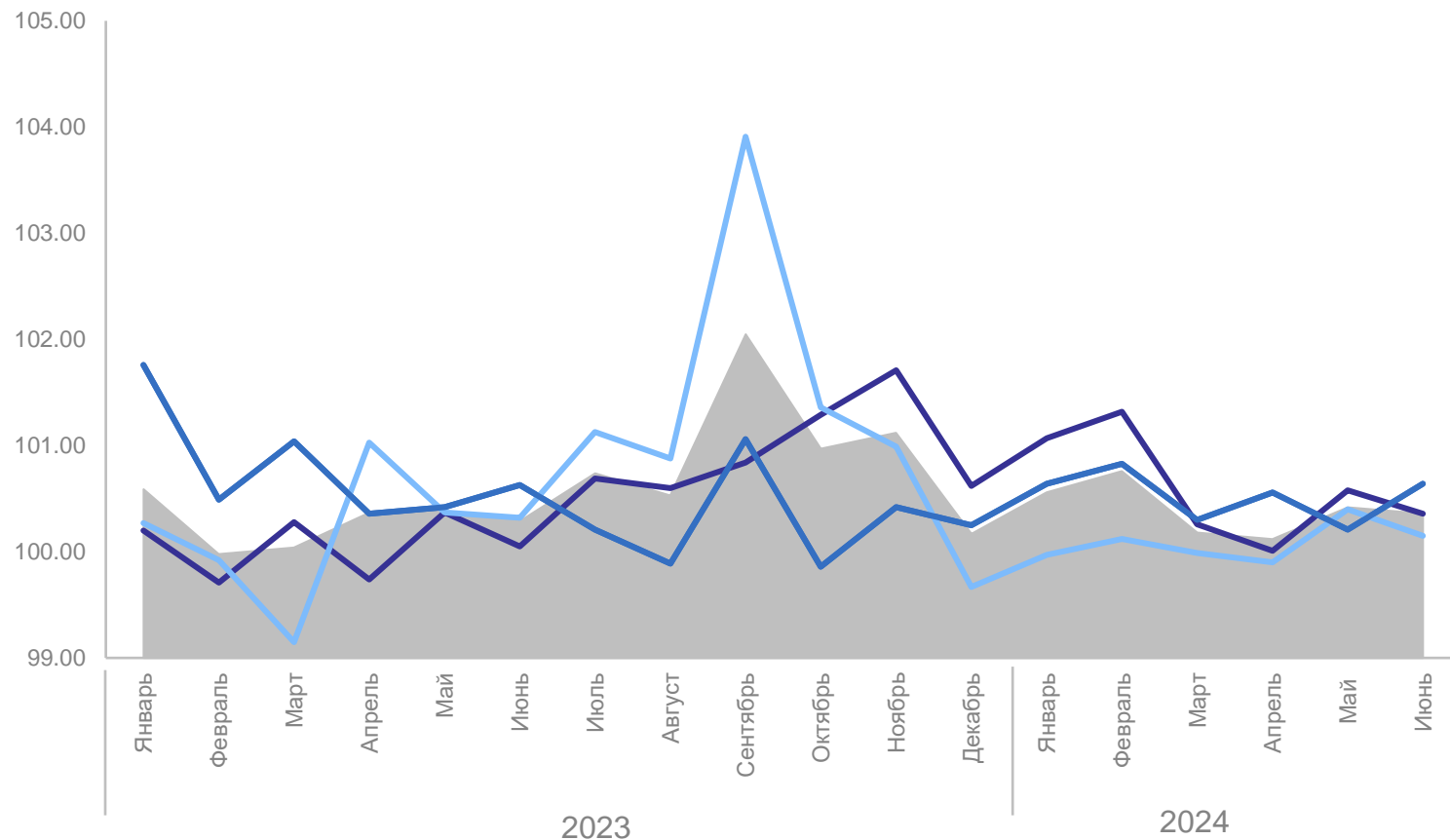
СОДЕРЖАНИЕ

Индексы потребительских цен	3
Индексы потребительских цен на отдельные группы продовольственных товаров	5
Средние потребительские цены на отдельные социально значимые продовольственные товары	6
Индексы потребительских цен на плодоовощную продукцию	7
Индексы потребительских цен на отдельные группы непродовольственных товаров	8
Индекс потребительских цен на топливо моторное	9
Средние потребительские цены на топливо моторное	10
Индексы потребительских цен на отдельные виды услуг	11
Стоимость и структура условного (минимального) набора продуктов питания	12

ИНДЕКСЫ ПОТРЕБИТЕЛЬСКИХ ЦЕН

в % к предыдущему месяцу

САХАЛИНСТАТ



Июнь 2024 г. к маю 2024 г.

ИПЦ **100,36**

Продовольственные товары **100,36**

Непродовольственные товары **100,15**

Услуги **100,64**

Базовый ИПЦ **100,55**

- ИПЦ
- Продовольственные товары
- Непродовольственные товары
- Услуги

ИНДЕКСЫ ПОТРЕБИТЕЛЬСКИХ ЦЕН

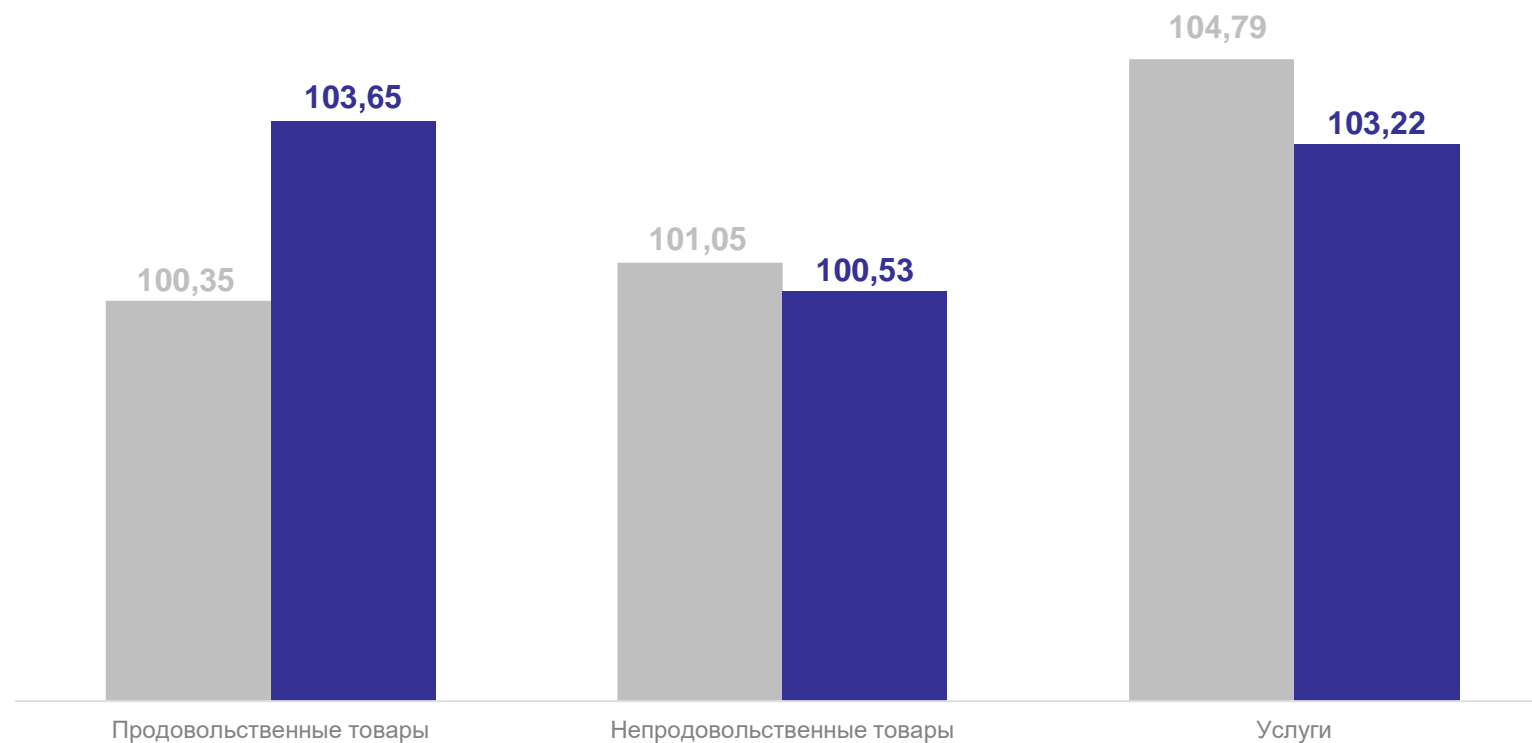
в % к декабрю предыдущего года

САХАЛИНСТАТ

Индекс потребительских цен
на все товары и услуги, %

101,65 Июнь 2023 г.
к декабрю 2022 г.

102,42 Июнь 2024 г.
к декабрю 2023 г.



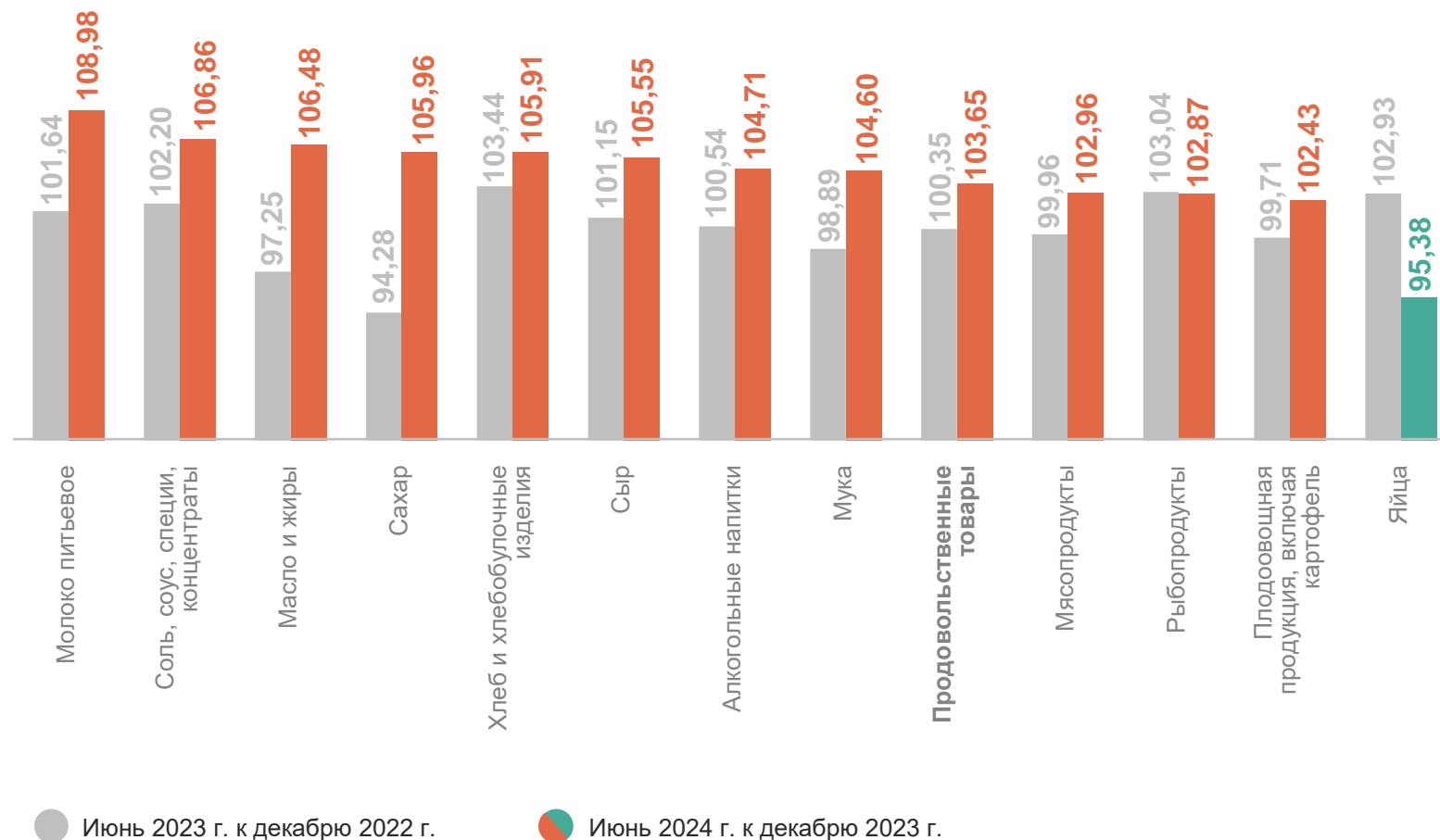
● Июнь 2023 г. к декабрю 2022 г.

● Июнь 2024 г. к декабрю 2023 г.

ИНДЕКСЫ ПОТРЕБИТЕЛЬСКИХ ЦЕН НА ОТДЕЛЬНЫЕ ГРУППЫ ПРОДОВОЛЬСТВЕННЫХ ТОВАРОВ

июнь 2024 г. в % к декабрю 2023 г.

САХАЛИНСТАТ



СРЕДНИЕ ПОТРЕБИТЕЛЬСКИЕ ЦЕНЫ НА ОТДЕЛЬНЫЕ СОЦИАЛЬНО ЗНАЧИМЫЕ ПРОДОВОЛЬСТВЕННЫЕ ТОВАРЫ*

июнь 2024 г., рублей за единицу измерения

САХАЛИНСТАТ

Говядина на кости, кг	649,52↓	Молоко питьевое пастеризованное 2,5-3,2% жирности, л	113,11↓	Крупа гречневая-ядрица, кг	97,96↓
Свинина на кости, кг	470,73↓	Яйца куриные, 10 шт.	164,26↓	Картофель, кг	76,58↓
Куры охлажденные и мороженые, кг	336,20↓	Мука пшеничная, кг	72,71↑	Капуста белокочанная свежая, кг	86,44↑
Рыба мороженая неразделанная, кг	138,35↑	Хлеб из ржаной муки и из смеси ржаной и пшеничной, кг	126,10↑	Огурцы свежие, кг	246,97↑
Масло сливочное, кг	1404,19↑	Сахар-песок, кг	96,72↑	Помидоры свежие, кг	265,81↓
Масло подсолнечное, л	164,09↓	Вермишель, кг	191,15↑	Яблоки, кг	282,47↑

● Повышение ● Понижение

*Изменение к маю 2024 г.

ИНДЕКСЫ ПОТРЕБИТЕЛЬСКИХ ЦЕН НА ПЛОДОВООЩНУЮ ПРОДУКЦИЮ

июнь 2024 г. в % к декабрю 2023 г.

САХАЛИНСТАТ

102,43

Фрудовоощная продукция, включая картофель

126,98

Капуста белокочанная свежая

119,33

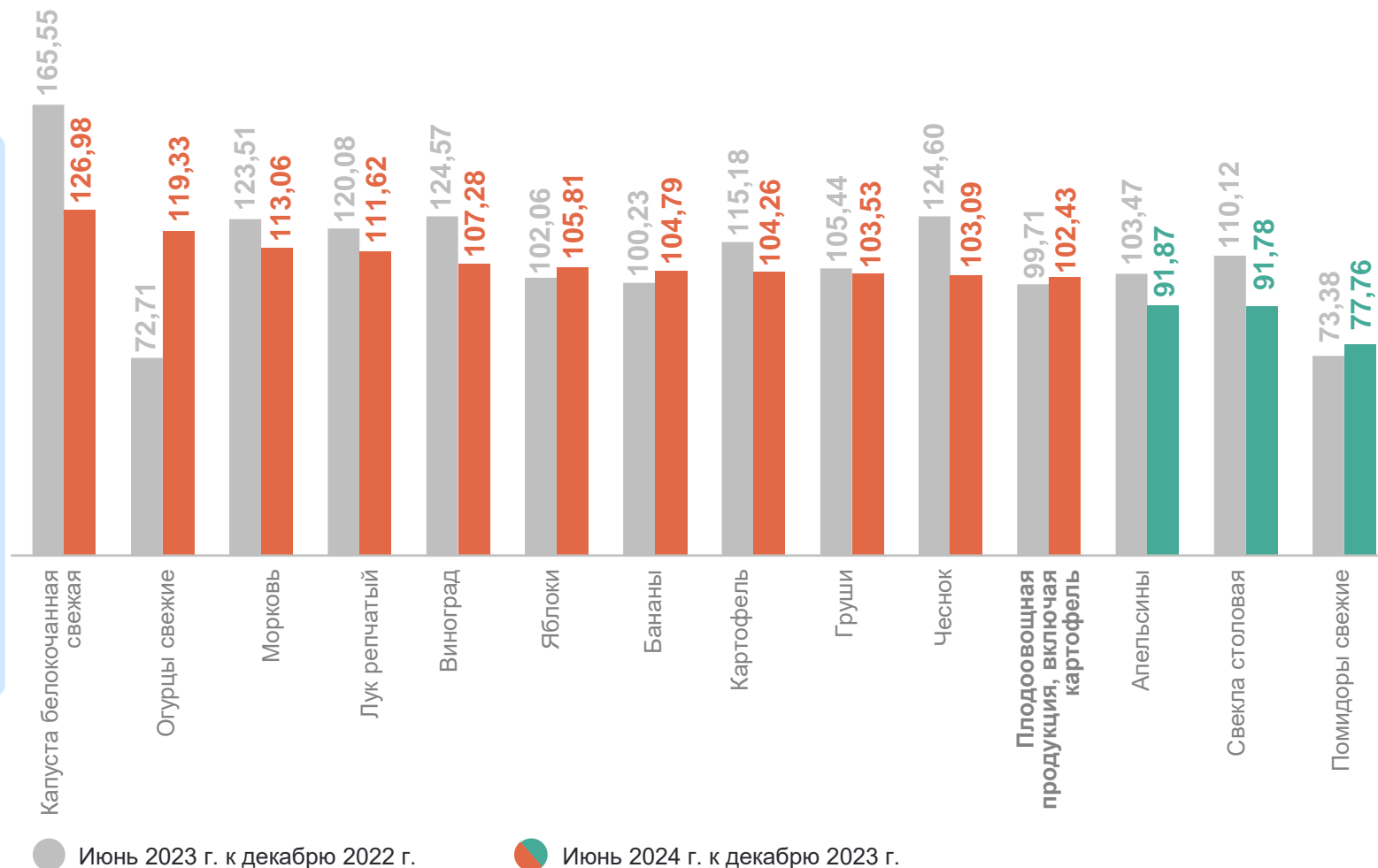
Огурцы свежие

91,59

Лимоны

77,76

Помидоры свежие



ИНДЕКСЫ ПОТРЕБИТЕЛЬСКИХ ЦЕН НА ОТДЕЛЬНЫЕ ГРУППЫ НЕПРОДОВОЛЬСТВЕННЫХ ТОВАРОВ

июнь 2024 г. в % к декабрю 2023 г.

САХАЛИНСТАТ

100,53

Непродовольственные товары

107,20

Велосипеды и мотоциклы

106,62

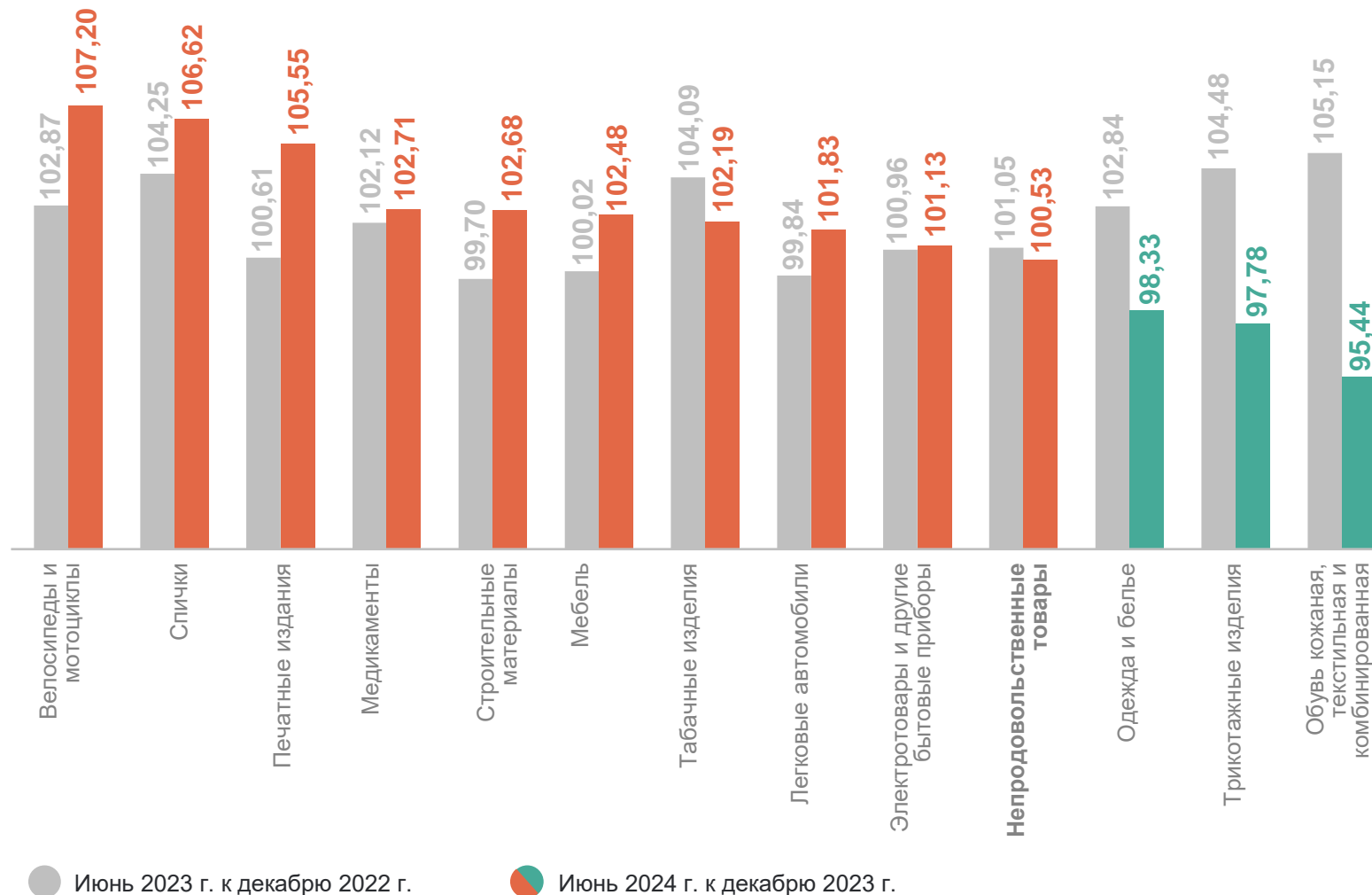
Спички

97,78

Трикотажные изделия

95,44

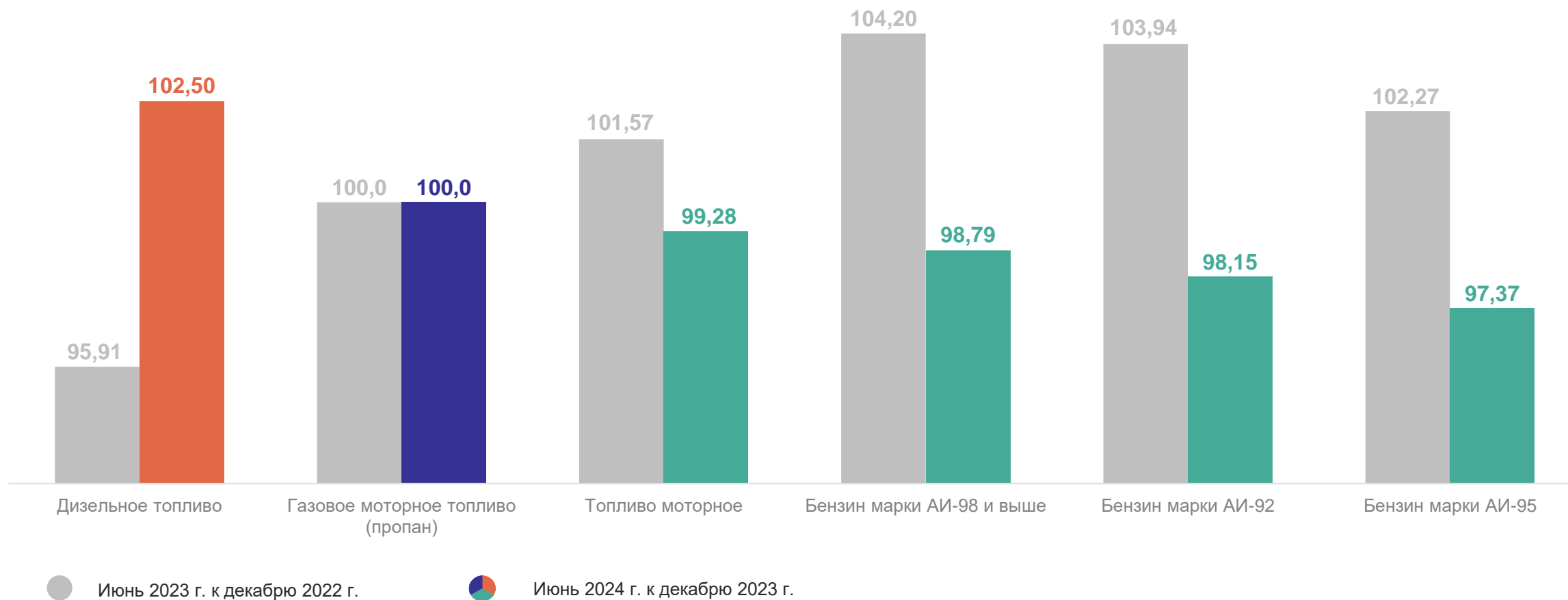
Обувь кожаная, текстильная и комбинированная



ИНДЕКС ПОТРЕБИТЕЛЬСКИХ ЦЕН НА ТОПЛИВО МОТОРНОЕ

в % к декабрю предыдущего года

САХАЛИНСТАТ



СРЕДНИЕ ПОТРЕБИТЕЛЬСКИЕ ЦЕНЫ НА ТОПЛИВО МОТОРНОЕ* САХАЛИНСТАТ

июнь 2024 г., рублей за единицу измерения

Бензин автомобильный
марки АИ-92, л

64,04↓

Дизельное топливо, л

86,22 ↓

Бензин автомобильный
марки АИ-95, л

67,85↑

Газовое моторное
топливо (пропан), л

36,90

Бензин автомобильный
марки АИ-98 и выше, л

83,62↑

● Повышение ● Понижение ● Без изменений

*Изменение к маю 2024 г.

ИНДЕКСЫ ПОТРЕБИТЕЛЬСКИХ ЦЕН НА ОТДЕЛЬНЫЕ ВИДЫ УСЛУГ

июнь 2024 г. в % к декабрю 2023 г.

САХАЛИНСТАТ

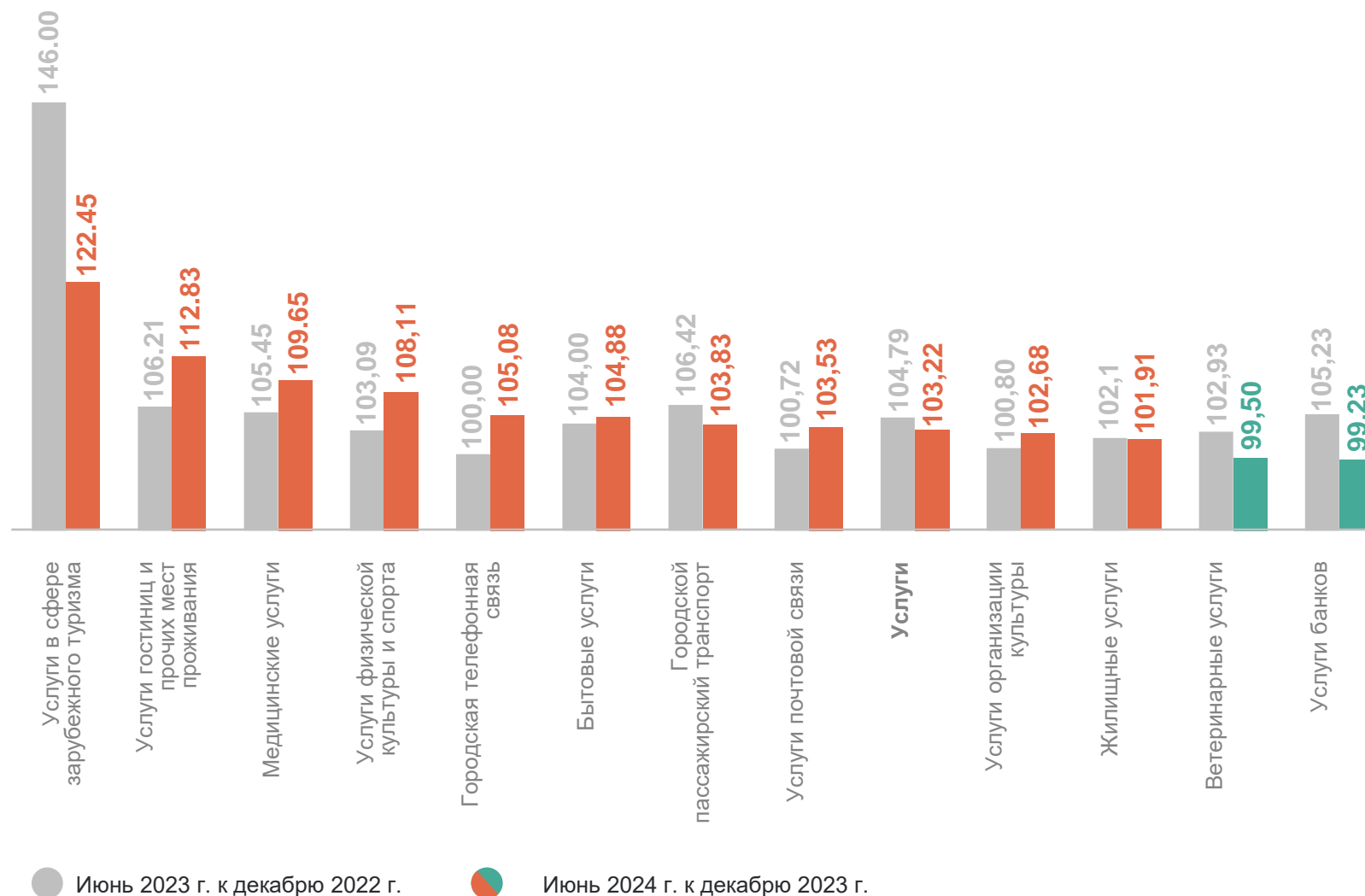
103,22 Услуги

122,45 Услуги в сфере
зарубежного туризма

112,83 Услуги гостиниц и прочих
мест проживания

109,65 Медицинские услуги

108,11 Услуги физической
культуры и спорта



СТОИМОСТЬ И СТРУКТУРА УСЛОВНОГО (МИНИМАЛЬНОГО) НАБОРА ПРОДУКТОВ ПИТАНИЯ

в июне 2024 г.

САХАЛИНСТАТ

9 417,05 рубля

100,62 %

к предыдущему месяцу

105,99 %

к декабрю 2023 г.

